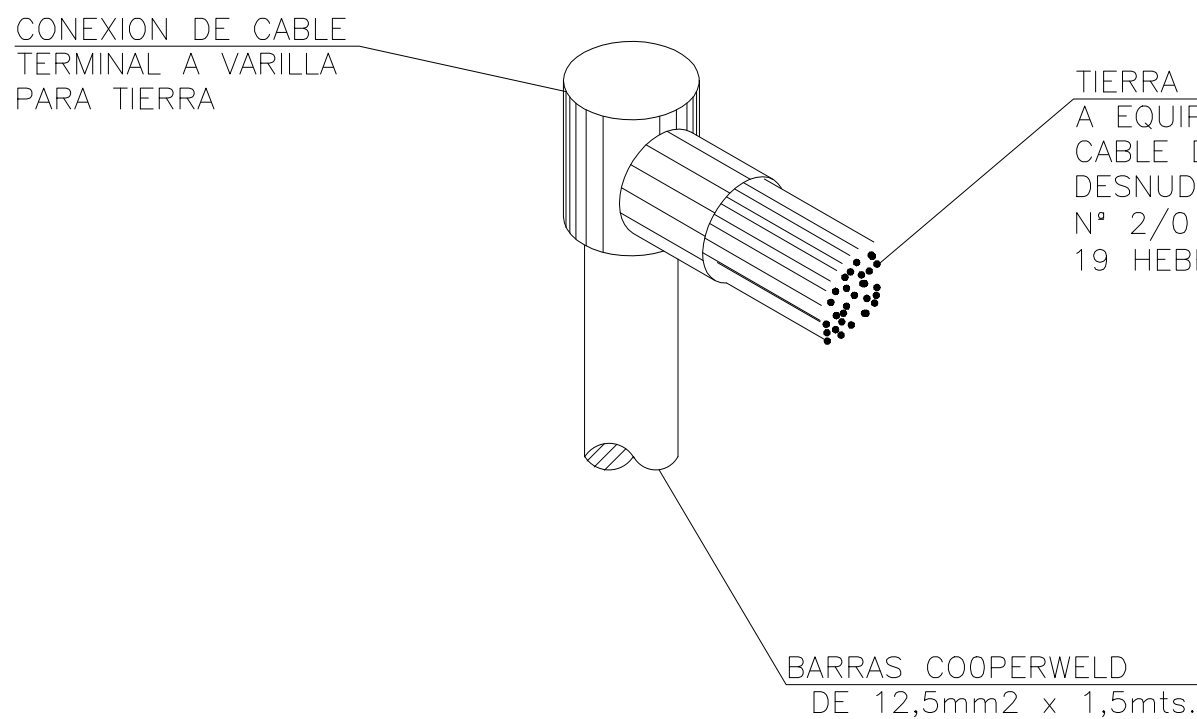
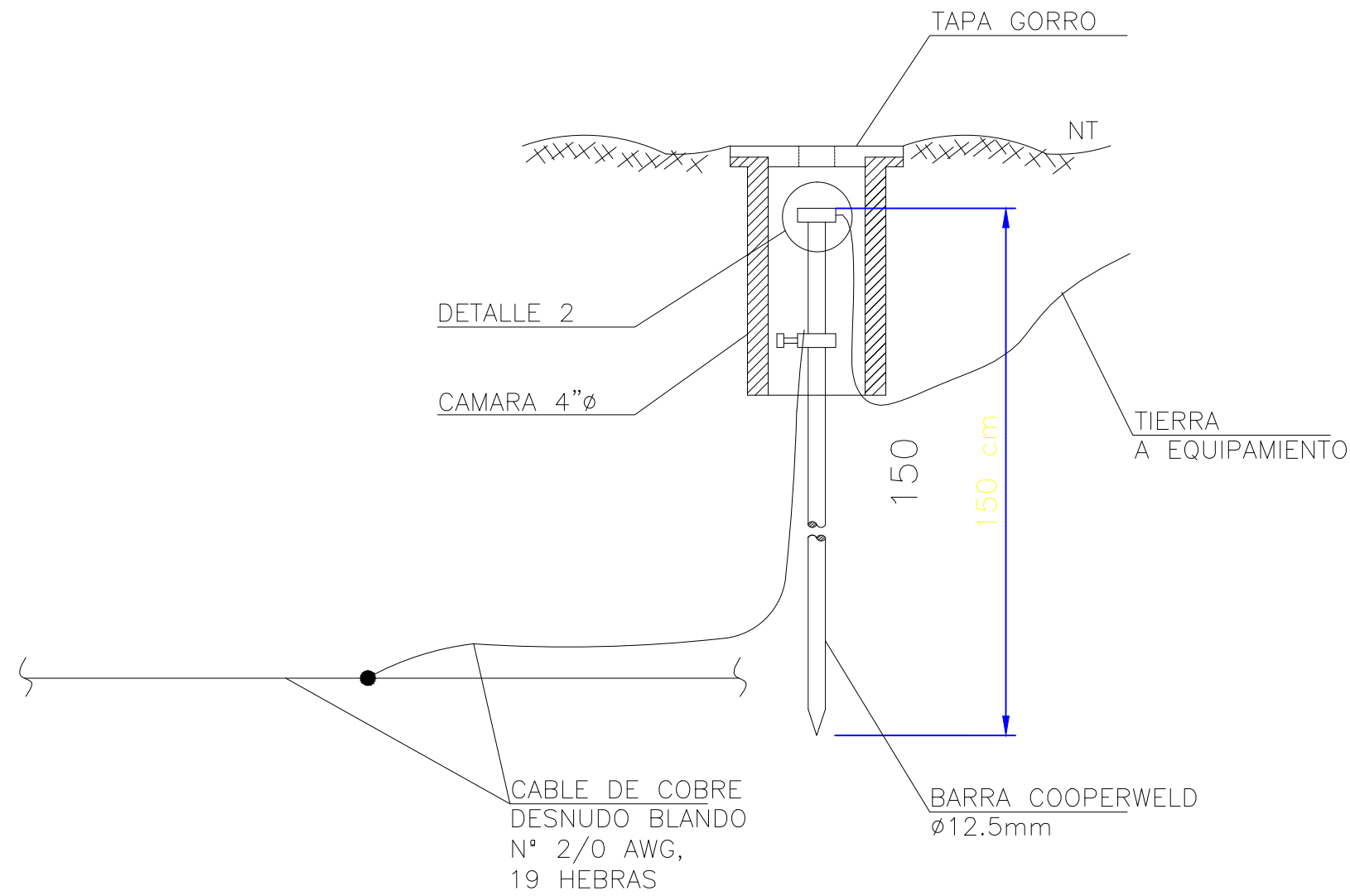


VISTA EN PLANTA
DETALLE PUESTA A TIERRA
ESCALA 1:75

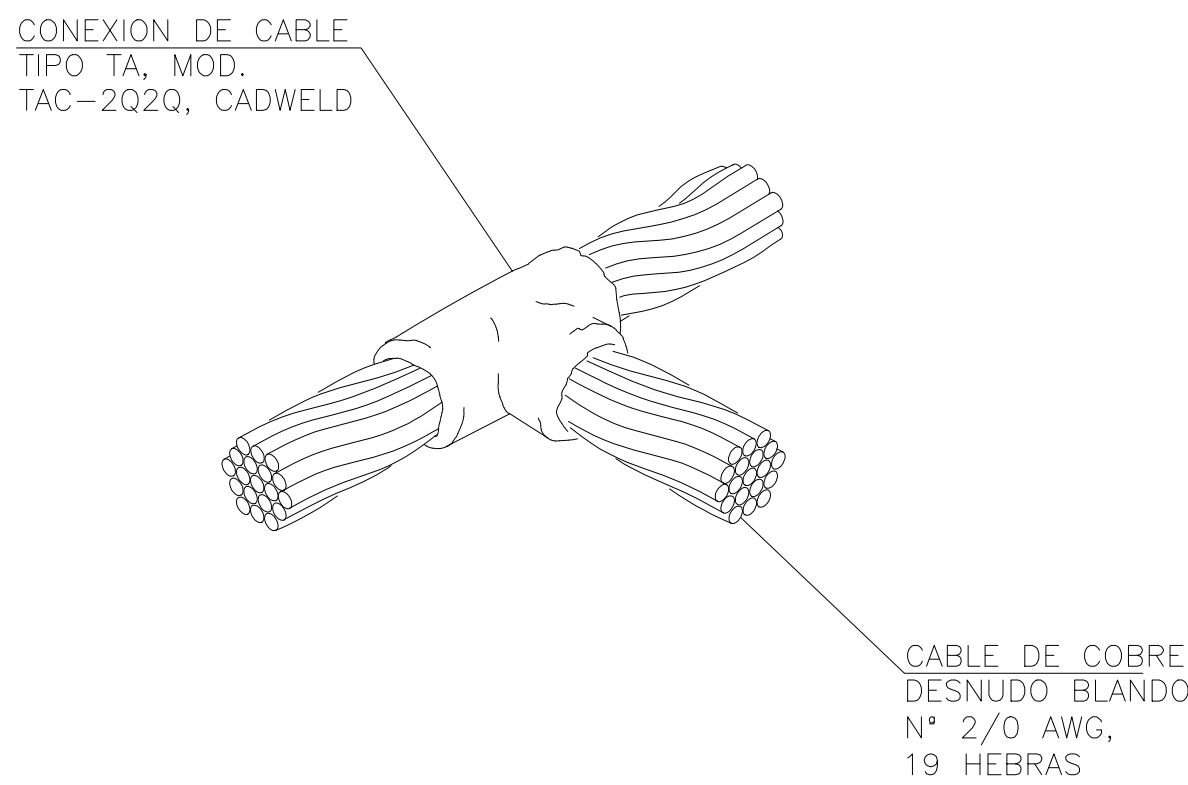
DETALLE 2
CONEXION DE CABLE TERMINAL
A VARILLA PARA TIERRA
S/ESCALA



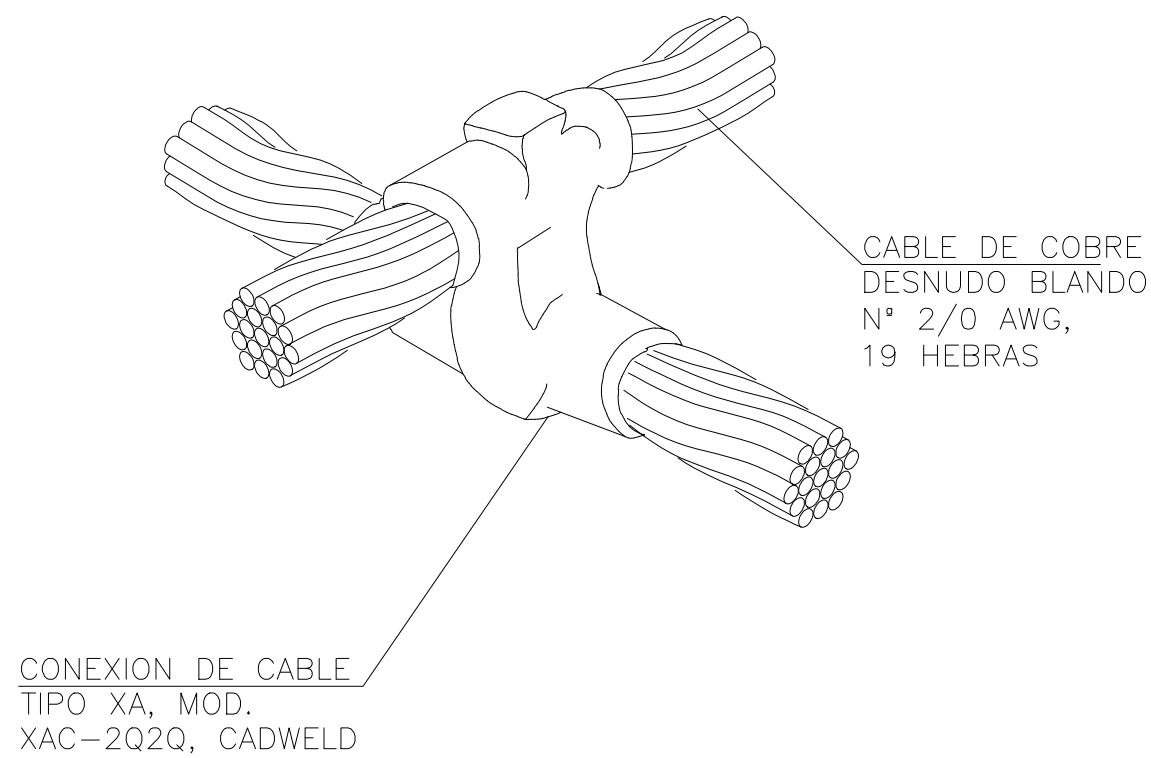
DETALLE 1
CAMARA DE INSPECCION
S/ESCALA



DETALLE 3
CONEXION TIPICA TIPO "T"
S/ESCALA



DETALLE 4
CONEXION TIPICA TIPO "X"
S/ESCALA



N° LISTA DE MATERIALES	
ITEM	DESCRIPCION
①	CABLE DE COBRE DESNUDO BLANDO N° 2/0 AWG, 19 HEBRAS
②	MOLDE DE GRAFITO PARA UNION POR TERMOFUSION TIPO TA, MOD. TAC-202Q, CADWELD
③	CARTUCHO PARA SOLDADURA EXOTERMICA N° 150, CADWELD
④	MOLDE DE GRAFITO PARA UNION POR TERMOFUSION TIPO XA, MOD. XAC-202Q, CADWELD
⑤	CARTUCHO PARA SOLDADURA EXOTERMICA N° 200, CADWELD
⑥	BARRAS COOPERWELD DE 12,5mm2 x 1,5mts.
⑦	CAMARA DE INSPECCION
⑧	CAMARA DE INSPECCION PROYECTADA GENERADOR N°2 G.E. y FUTURO
⑨	BARRAS COOPERWELD DE 12,5mm2 x 1,5mts. PROYECTADAS GENERADOR N°2 G.E. y FUTURO
⑩	CONEXION DE CABLE TERMINAL A VARILLA PARA TIERRA
⑪	CONEXION DE CABLE TERMINAL A VARILLA PARA TIERRA PROYECTADAS GENERADOR N°2 G.E.

NOTAS:
1.- TODAS LAS COTAS ESTAN EN MILIMETROS
2.- PROFUNDIDAD DE ENTERRAMIENTO 0,6 M APROX.

SIMBOLOGIA

ITEM	DESCRIPCION
✦	CONEXION DE CABLE TIPO XA CADWELD
✦	CONEXION DE CABLE TIPO TA CADWELD
⊙	CAMARA DE REGISTRO
—	MALLA PUESTA A TIERRA PROYECTADA
✓	CHICOTE CABLE DE CU DESNUDO BLANDO N° 2/0 AWG,

AS BUILT

						DISEÑO / DESIGNER		NOMBRE / NAME		FECHA/DATE		FIRMA / SIGNATURE			
						DIBUJO/DRAWING		S. VASQUEZ R.		30.08.13					
						REVISO / CHECKED BY		J. ALGERNO I.		30.08.13					
						APROBO / APPROVED BY		S. VASQUEZ R.		30.08.13					
0		AS BUILT		30.08.13		S.V.R.									
Revisión		Modificación/Modification		Fecha		Nombre									
		8													